



Inleiding

Inmiddels kun je al heel wat akkoorden spelen. Ook herken je het verschil tussen een majeur en een mineur akkoord als je deze hoort. Ook als je enkel het akkoord aangeslagen ziet worden, herken je het verschil door het aantal tussenliggende toetsen.

Een overzicht van de 14 meest populaire akkoorden

Omdat het zo belangrijk is dat je deze akkoorden goed onder de knie krijgt, heb ik een overzicht gemaakt van al deze akkoorden.

Je vindt ze in het overzicht op de volgende bladzijde welke je kunt uitprinten en op je piano of keyboard kunt zetten. Leer deze akkoorden allemaal uit je hoofd en oefen het als het even kan dagelijks. Probeer ze ook zowel met je linker- als met je rechterhand goed te spelen.

Als je deze basis hebt is dat zo ongelooflijk waardevol, je zult hierdoor echt sneller en beter piano leren spelen.

In de instructievideo kun je zien en horen hoe ik ze achter elkaar speel met zowel links als rechts en in zowel majeur als in mineur.



Oefening: *Leer alle 14 akkoorden uit je hoofd*

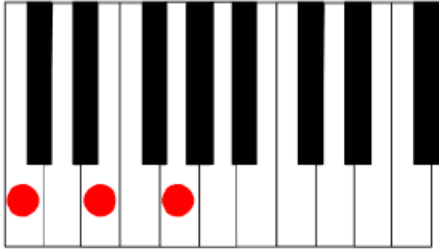
Nu je deze 14 akkoorden uit je hoofd kent is het wel heel leuk om een bekend akkoordenschema te spelen. Een akkoordenschema is eigenlijk niets meer dan een aantal akkoorden die je achter elkaar speelt en wat je blijft herhalen. Het leuke aan dit specifieke akkoordenschema is dat deze voor heel veel populaire nummers gebruikt wordt (zie: <http://pianopro.nl/vier-akkoorden>)



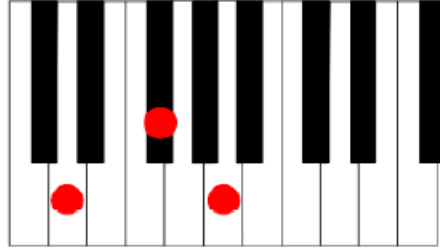
Oefening: *Speel dit akkoordenschema met je linkerhand: C, G, Am en F.*



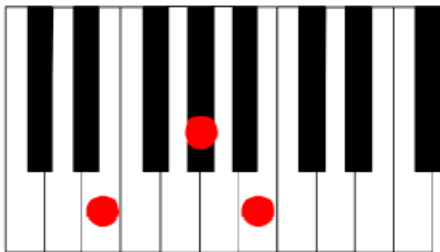
Majeur akkoorden



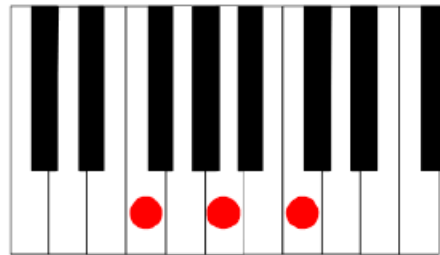
C



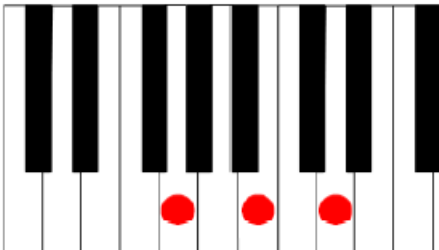
D



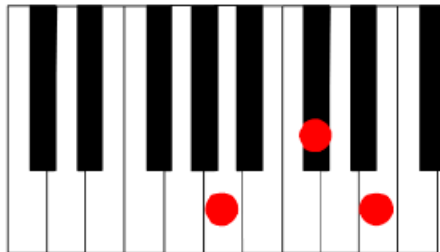
E



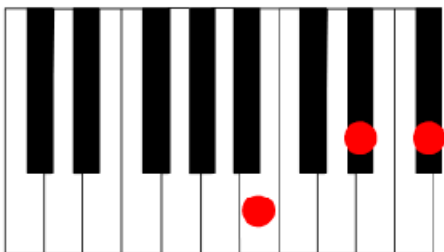
F



G

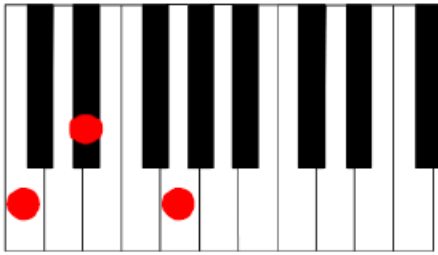


A

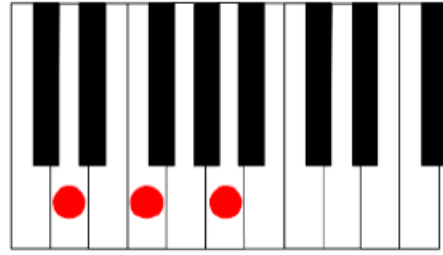


B

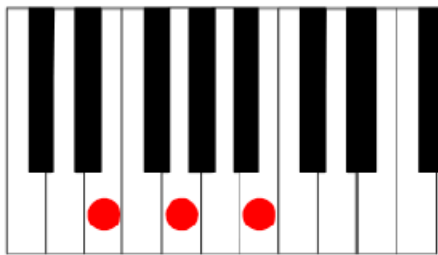
Mineur akkoorden



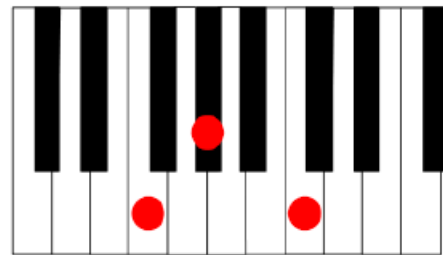
Cm



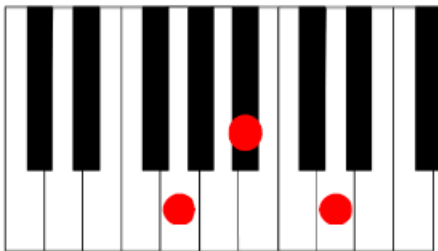
Dm



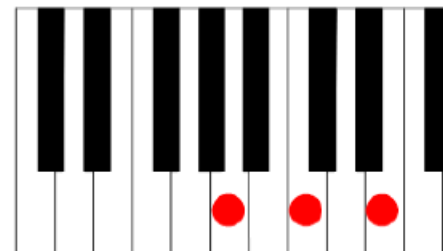
Em



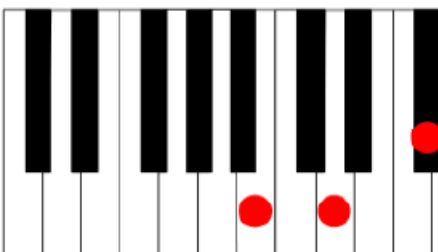
Fm



Gm



Am



Bm

Volgende les

Het met twee handen tegelijk spelen is erg lastig voor de beginnende pianist en is vooral een kwestie van oefenen. Toch zullen de 6 stappen beschreven in de volgende les je helpen om dit sneller onder de knie te krijgen. Ook zul je je eerste liedje met twee handen tegelijk leren spelen.

